



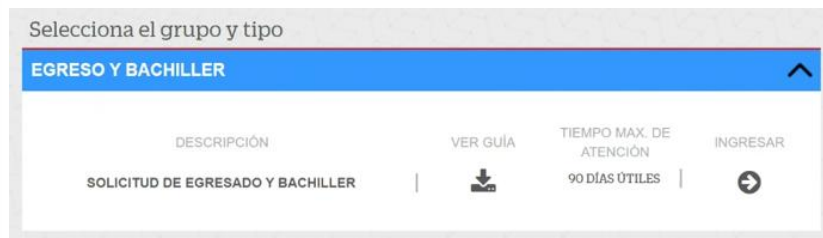
SOLICITUD DE EGRESADO Y BACHILLER

Antes de ingresar tu solicitud, debes tener en cuenta lo siguiente:

- Cumple con lo establecido en el artículo 4 y 5 del Reglamento General de Grado Académico de Bachiller y Título Profesional.
- Verifica que tus datos personales (tipo y número de documento, como nombres y apellidos) figuren en mi UPC conforme tu documento de identidad, caso contrario realiza el trámite de actualización de datos,
- A partir de la fecha en la que ambos puntos (3.1 y 3.2) figuren como cumplidos, tu trámite se empezará a gestionar, siendo 30 días hábiles el plazo de envío de tu Constancia de Egresado digital a tu correo UPC.
- Tu diploma de Bachiller se entregará 2 meses después del envío de tu Constancia de Egresado

REGISTRO DEL TRÁMITE:

- 1 Ingresa a Estudiante.upc.edu.pe con tu usuario y contraseña. Selecciona la opción **Trámites – Listado de Tramites**



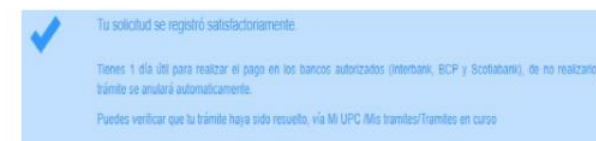
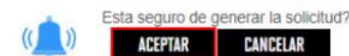
- 2 En la siguiente pantalla, revisa las pautas especificadas en "Consideraciones" y asegúrate cumplir todas para iniciar tu solicitud

- ✔ **Definición:** Trámite que permite obtener la condición de Egresado.
- 🕒 **Tiempo:** Una vez cumplidos todos tus requisitos, la Constancia de Egresado se enviará a tu correo UPC en un plazo máximo de 30 días hábiles. El diploma de grado académico de Bachiller se emitirá en un plazo máximo de 60 días hábiles posterior al envío de la Constancia de Egresado, y los detalles de la entrega se informará a tu correo UPC.
- 💰 **Precio del trámite:** Este trámite tiene un costo de S/. 1585
- 🏦 **Bancos Autorizados:**
 - Realiza el pago dentro de las 24 horas siguientes de haber realizado el trámite de Egresado y Bachiller en los siguientes bancos autorizados Interbank, Scotiabank y BCP.
- ⋮ **Consideraciones:**
 - Si eres alumno de la Carrera de Medicina, el trámite debes coordinarlo previamente con la Dirección de tu Carrera.
 - No tener pendiente la devolución de Ipad's, libros u otros bienes de la Universidad. Consulta el estado de tus préstamos ingresando a: <http://bit.ly/2WSmnus>
 - No tener procedimiento disciplinario en curso o haber cumplido con la sanción correspondiente.
 - Recuerda que si no cumples con tener tu foto aprobada o no cumples con los demás requisitos dentro de los respectivos plazos que se precisan en tu trámite, el mismo se anulará automáticamente debiendo solicitar la devolución de lo pagado, registrar nuevamente tu trámite y cancelarlo en un plazo máximo de 24 horas.

- 3 A continuación, verifica los requisitos del trámite y registra tu solicitud:



Si tienes estudios superiores previos en otra institución. En tal sentido, debes presentar tu Constancia de Matrícula de la institución de procedencia como parte del trámite para la obtención del grado académico de Bachiller. Dicha constancia debe especificar el día, mes y año del inicio de tus estudios y debes enviarla desde tu correo UPC al buzón gradosytitulos@upc.pe, colocando en el asunto **CONSTANCIA DE MATRÍCULA**. Solo se atenderán los mails que se envíen cumpliendo estas indicaciones



Verifica que tu solicitud se registró satisfactoriamente



SOLICITUD DE EGRESADO Y BACHILLER

- 3.1** En el primer punto, verifica el progreso de tu "situación académica". El sistema validará automáticamente si cumpliste los requisitos o tienes alguno por cumplir.

1.- REQUISITOS ACADÉMICOS : PENDIENTE	
REQUISITO	ESTADO
Malla Completa	Cumplido
Prácticas Preprofesionales	Pendiente
Inglés	Cumplido
Act. Extra Taller	Pendiente

Si no cumples este requisito en el plazo máximo indicado por el sistema, el trámite expirará. La fecha límite será reflejada cuando generes la solicitud.

- 3.2** En el segundo punto, debes ingresar al Repositorio de Fotos de egresados y registrar tu fotografía cumpliendo con las características que allí se señalan, ingresa haciendo clic **aquí**. Una vez que tu foto sea aprobada, el estado del requisito pasará a "cumplido".

2.- APROBACIÓN DE FOTO: PENDIENTE ▼

Si ya cargaste tu foto, revisa tu correo electrónico para verificar si fue aprobada. Si aún no la cargas, puedes hacerlo ingresando a [Web Fotos](#). Recuerda que debes hacerlo en un tiempo máximo de 17/08/2019 meses luego del registro de la solicitud caso contrario, esta se anulará automáticamente.

La aprobación de la fotografía se realiza máximo en 2 días hábiles. Te informaremos el status (aceptada o rechazada) a través de tu correo UPC.

IMPORTANTE:

- El grado académico de Bachiller será emitido con los datos consignados en MiUpc. Si observas algún error en tus datos, debes realizar oportunamente la actualización mediante el servicio "Actualización de Datos". Para ver el procedimiento haz clic [aquí](#).
- Tu constancia de egresado será enviada a tu correo UPC. A través del tiempo, posteriormente, te comunicaremos los detalles del envío virtual y entrega del Diploma de Bachiller
- Este trámite tiene fecha de caducidad y expira según lo indicado en la solicitud. De expirar, debes realizar el trámite de devolución de pagos y generar nuevamente la solicitud. Para ver el procedimiento haz clic [aquí](#)
- La ceremonia de graduación está a cargo del área de eventos. Si eres posible graduando te llegarán correos a tu correo UPC o puedes consultar en ALMA UPC

DOCUMENTOS:

LOS DOCUMENTOS QUE OBTENDRÁS SON:

- Constancia de Egresado digital.
- Diploma de Grado Académico de Bachiller.

